



Выпуск № 5 от 10 мая 2021 года

## Информационный бюллетень пожарной безопасности отделения надзорной деятельности и профилактической работы по Кежемскому району

# ОТНЕМБОРЕЦ

Выпускается ОНД и ПР по Кежемскому району  
УНД и ПР ГУ МЧС России по Красноярскому краю



Обстановка с пожарами на территории Красноярского края с января по апрель 2021 года:

произошло **2584** пожара;  
погибли на пожарах **109** человек,  
из них погибло **5** детей;  
получили травмы на пожарах **75** человек,  
в том числе травмированы **7** ребенка

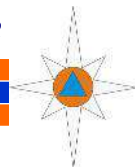


Обстановка с пожарами на территории Кежемского района с января по апрель 2021 года:

произошло **15** пожаров;  
погиб на пожарах **0** человек,  
из них погибло **0** детей;  
получил травмы на пожаре **0** человек,  
в том числе травмированы **0** детей

### *В ЭТОМ ВЫПУСКЕ:*

Особый противопожарный режим .....	2-3стр.
Требования новых Правил ПБ к дошкольным образовательным организациям .....	4-5 стр.
Хочешь сохранить свой дом или дачу – не жги траву! .....	6-7 стр.
Действия при пожаре .....	8-10 стр.
Требования новых Правил ПБ к магазинам .....	11-12 стр.
МЧС России поздравляет с 76-летием Великой Победы .....	13 стр.
Какие лестницы необходимо испытывать? .....	14-15 стр.
Берегите дачу от пожара! .....	16-17 стр.
Безопасность на воде обеспечивают сотрудники ГИМС .....	18 стр.
Профилактические операции .....	19-21 стр.
Профилактическая работа КГКУ "ПО КК" .....	22 стр.
Детская рубрика .....	23 стр.



# Особый противопожарный режим



Постановлением Правительства Красноярского края от 20.04.2021 № 21-п на территории Кежемского района с 30 апреля введён особый противопожарный режим.

В соответствии с Федеральным законом "О пожарной безопасности" особый противопожарный режим - дополнительные требования пожарной безопасности, устанавливаемые органами государственной власти или органами местного самоуправления в случае повышения пожарной опасности на соответствующих территориях.

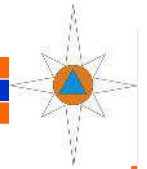
На период действия особого противопожарного режима на соответствующих территориях норма-

тивными правовыми актами РФ, нормативными правовыми актами субъектов РФ и муниципальными правовыми актами по пожарной безопасности устанавливаются дополнительные требования пожарной безопасности, в том числе предусматривающие привлечение населения для профилактики и локализации пожаров вне границ населенных пунктов, запрет на посещение гражданами лесов, принятие дополнительных мер, препятствующих распространению лесных пожаров и других ландшафтных (природных) пожаров, а также иных пожаров вне границ населенных пунктов на земли населенных пунктов (увеличение про-

отивопожарных разрывов по границам населенных пунктов, создание противопожарных минерализованных полос и подобные меры).

В соответствии со ст.6.1 ФЗ "О пожарной безопасности" наличие решения органа государственной власти об установлении особого противопожарного режима на соответствующей территории может являться основанием для проведения внеплановой проверки со стороны федерального государственного пожарного надзора.

Правила противопожарного режима в РФ, введенные в действие с 1 января 2021 года, устанавливают следующие ограничения,



# Особый противопожарный режим

которые действуют при введении особого противопожарного режима на соответствующей территории:

- запрещается использование открытого огня на землях сельскохозяйственного назначения, землях запаса и землях населенных пунктов;

- запрещается выжигание сухой травянистой растительности;

- запрещается сжигание порубочных остатков и горючих материалов на земельных участках в границах полос отвода и

охранных зон железных дорог;

- при размещении в лесах объектов для переработки древесины и других лесных ресурсов руководитель данной организации обязан в нерабочее время обеспечить охрану указанных объектов.

Напомним, что нарушение требований пожарной безопасности в условиях особого противопожарного режима предусматривает увеличенные штрафные санкции (ч.2 ст.20.4 КоАП РФ):

- на граждан в размере

от двух тысяч до четырех тысяч рублей;

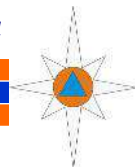
- на должностных лиц - от пятнадцати тысяч до тридцати тысяч рублей;

- на лиц, осуществляющих предпринимательскую деятельность без образования юридического лица, - от тридцати тысяч до сорока тысяч рублей;

- на юридических лиц - от двухсот тысяч до четырехсот тысяч рублей.

Ст. инспектор ОНД и ПР  
по Кежемскому району  
Евгений Байкалов





# Требования новых Правил ТБ к дошкольным образовательным организациям



В последнее время поступает много вопросов от дошкольных образовательных организаций по вопросу применения требований новых Правил противопожарного режима в РФ. Прежде всего отметим, что Правила не содержат отдельных требований к детским садам (а специальных правил пожарной безопасности к объектам данного назначения уже давно нет, так как ПТБ-101-89 отменены в 2015 году). Тем не менее, хотели бы обратить особое внимание на следующие пункты (некоторые из них содержат новые требования!):

- в отношении каждого здания руководителем организации утверждается инструкция о мерах пожарной безопасности в соответствии с разделом XVIII Правил;

- для здания должны быть разработаны планы эвакуации людей при пожаре, которые размещаются на видных местах (п.5 Правил);

- не реже 1 раза в полугодие проводится практическая тренировка по эвакуации (п.9 Правил);

- запрещается использовать подвальные и цокольные этажи для организации детского досуга (например, залы для прове-

дения торжественных мероприятий и праздников, спортивных мероприятий), если это не предусмотрено проектной документацией. (п.8 Правил);

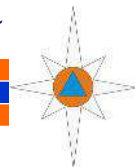
- наружные открытые лестницы, предназначенные для эвакуации людей при пожаре, как и наружные пожарные лестницы, должны не реже 1 раза в 5 лет подвергаться эксплуатационным испытаниям (п.17 Правил);

- двери чердачных помещений и подвалов закрываются на замок. На дверях размещается информация о месте хранения ключей (п.18 правил);

- запоры (замки) на дверях эвакуационных выходов должны обеспечивать возможность их свободного открывания изнутри без ключа (п.26 Правил);

- должно быть обеспечено наличие исправных ручных электрических фонарей и средств индивидуальной защиты органов дыхания и зрения человека от опасных факторов

**ГРАЖДАНЕ! ПРИ ВОЗНИКНОВЕНИИ ПОЖАРА НЕМЕДЛЕННО  
ВЫЗЫВАЙТЕ ПОЖАРНУЮ ОХРАНУ! 01, 101, 112**



# Требования новых Правил ТБ к дошкольным образовательным организациям

пожара (один фонарь и один СМЗОД на каждого дежурного) (п.30 Правил);



- ковры и ковровые дорожки на путях эвакуации должны надежно крепиться к полу (п.31 Правил);

- запрещается прокладывать электрическую проводку по горючему основанию либо наносить (наклеивать) горючие материалы на электрическую проводку (п.35 "з" Правил);

- заведите журнал эксплуатации систем противопожарной защиты;

- указатели пожарных гидрантов (водоёмов) должны быть со светоотражающей поверхностью либо световыми, подключенными к сети электроснабже-

ния и включенными в ночное время или постоянно (п.48 Правил);

- должен быть разработан регламент технического обслуживания противопожарных систем, который утверждается руководителем организации (п.54 Правил);

- огнетушители следует располагать на видных местах вблизи от выходов из помещений на высоте не более 1,5 метра до верха корпуса огнетушителя либо в специальных подставках из негорючих материалов, исключающих падение или опрокидывание (п.409 Правил).



Также отметим, что вышеуказанные требования в полной мере распространяются и на здания общеобразовательных организаций (школ). Един-

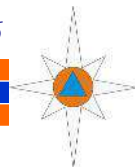
ственное, что для школ можно добавить п.92 новых Правил:

- руководитель образовательной организации организует проведение перед началом каждого учебного года (семестра) с обучающимися занятия по изучению требований пожарной безопасности, в том числе по умению пользоваться средствами индивидуальной защиты органов дыхания и зрения человека от опасных факторов пожара и первичными средствами пожаротушения.



Ст. инспектор ОНД и ПР  
по Кежемскому району  
Евгений Байкалов

**ГРАЖДАНЕ! ПРИ ВОЗНИКНОВЕНИИ ПОЖАРА НЕМЕДЛЕННО  
ВЫЗЫВАЙТЕ ПОЖАРНУЮ ОХРАНУ! 01, 101, 112**



## *Хочешь сохранить свой дом или дачу – не жги траву!*



*К сведению жителей Кежемского района! Весенние палы травы могут стать причиной пожаров. Самые распространенные природные пожары - это травяные палы. Ранней весной прошлогодняя трава быстро высыхает на сильном весеннем солнце и легко загорается от любой брошенной спички или непотушенной сигареты. Травяные палы быстро распространяются, особенно в ветреные дни и остановить хорошо разгоревшийся пожар бывает очень непросто. Иногда траву поджигают специально - из баловства, или из-за существующего поверья, что после пала новая*

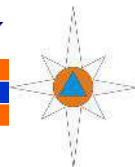
*трава вырастает быстрее. Последнее верно лишь отчасти: действительно, на прогретой палом земле трава начинает расти быстрее, но потом ее рост замедляется, поскольку пожаром в почве уничтожается часть органического вещества, необходимого для ее плодородия. В пламени гибнут насекомые, мелкие звери, птицы, населяющие луга и поля.*

*Травяные палы весьма опасны. Во многих случаях они становятся причиной других, более катастрофических пожаров. При ветреной погоде огонь может повернуть к населенным пунктам, поселкам. И тогда горят дома, са-*

*раи, дачи. Чье-то имущество, нажитое с таким трудом, обращается в пепел. В этих пожарах могут погибнуть и люди. Травяные палы вызывают очень сильное задымление и также опасны для здоровья людей, как и лесные пожары. Выделяемые при сжигании сухой травы угарный газ, формальдегид, сажа, циклические углеводороды оказывают вредное влияние на наше здоровье.*

*Что должен помнить каждый житель, чтобы не было пожаров:*

*- никогда не поджигайте сухую траву на полях или полянах в лесу. Если вы увидите, как это дела-*



## Хочешь сохранить свой дом или дачу – не жги траву!

делают другие, постарайтесь их остановить и объяснить, чем опасны травяные палы;

- никогда не разводите костер в сухом лесу. Прежде чем развести костер, сгребите лесную подстилку с кострища и вокруг нее в радиусе одного метра;

- хорошо залейте костер перед уходом. Не уходите от залитого костра,

пока от него идет дым или пар;

- никогда не бросайте непотушенные спички или сигареты;

- не заезжайте в лес на автомобилях и особенно мотоциклах. Искры из глушителя могут вызвать пожар, особенно в сухом лесу с лишайниковым покровом;

- постарайтесь объяс-

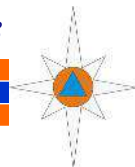
нить вашим друзьям и знакомым, что их неосторожность может послужить причиной пожаров.

**Помните: палы травы могут стать причиной пожаров!**

Инспектор ОНД и ПР  
по Кежемскому району  
Ксения Гапонова



**ГРАЖДАНЕ! ПРИ ВОЗНИКНОВЕНИИ ПОЖАРА НЕМЕДЛЕННО  
ВЫЗЫВАЙТЕ ПОЖАРНУЮ ОХРАНУ! 01, 101, 112**



# Действия при пожаре

## Правила поведения при пожаре

**ПРИ ПОЖАРЕ  
ЗВОНИТЬ  
101**

✓ **Вызовите службу спасения 101**

### Алгоритм действий при пожаре.

1. Необходимо немедленно вызвать пожарную охрану по телефону "01" или "101" (с мобильного), сообщив свой точный адрес, объект пожара и встретить пожарную охрану. Детям - если рядом есть взрослые, сразу позвать их на помощь;

2. Если горение только началось, вы его легко потушите водой, накроете толстым одеялом, покрывалом, забросаете песком, землей;

3. Ни в коем случае не тушить водой горящие электропроводку и электроприборы, находящиеся под напряжением - это опасно для жизни;

4. Если вы видите, что не сможете справиться с

огнем, и пожар принимает угрожающие размеры, срочно покиньте помещение;

5. Никогда не прячьтесь в задымленном помещении в укромные места. И помните, что пожар легче предупредить, чем погасить, и что маленькая спичка может обернуться большой бедой!

### Порядок вызова пожарной охраны.

Телефон пожарной охраны - "01" (со стационарного телефона), "101" (с мобильного).

Телефон единой дежурной диспетчерской службы - "112".

Необходимо помнить, что правильное и полное сообщение о пожаре позволит пожарной охране предвидеть возможную обста-

новку и принять необходимые решения, дающие возможность в кратчайший срок сосредоточить у места пожара соответствующие силы и средства по его ликвидации. В дополнение к сведениям об объекте пожара и его адресе необходимо указать место возникновения, внешние признаки пожара, наличие угрозы людям, удобный проезд, а также сообщить свою фамилию.

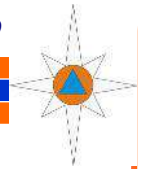
Существует правило: вызывающий пожарных должен организовать их встречу и указать кратчайший путь следования на пожар.

Если пожар возник дома, возможно эвакуироваться придется в темноте и с другими трудностями. Выбираться из горящего помещения будет гораздо проще, если заранее спланировать и продумать свой путь эвакуации:

- убедитесь, что спланированный вами путь эвакуации не имеет препятствий, покрытие пола не имеет дефектов, о которые можно споткнуться;

- если имеются серьезные трудности с передвижением (инвалидность), желательно, чтобы ваша комната находилась на





# Действия при пожаре

первом этаже или как можно ближе к выходу;

- в случае необходимости помощи при передвижении около кровати должно быть оповещающее устройство (звонок, или телефон).

Многие пожары в жилье возникают ночью. Вот несколько простых вещей, которые необходимо делать каждый вечер, чтобы уберечь себя и свою семью от пожара:

- отключите все электроприборы, не предназначенные для постоянной работы;

- выключите все газовые приборы;

- убедитесь, что вами не оставлены тлеющие сигареты;

- отключите временные нагреватели;

- установите ограждение вокруг открытого огня (печи, камина).

**Признаки начинающегося пожара.**

В жилых домах и подсобных постройках пожар может быстро охватить большую площадь только в тех случаях, когда в помещении воспламенятся про-

литые горючие жидкости (например, падение на пол керогаза). В газифицированных домах это может иметь место при взрывообразной вспышке газа. В жилых домах пожар чаще всего начинается с появления незначительного пламени, которому предшествует более или менее продолжительный период нагревания или тления твердых горючих предметов.

Наличие запаха перегревшегося вещества и появление легкого, сначала едва заметного, а затем все более сгущающегося и действующего на глаза дыма - это первые верные признаки пожара. Электрические провода, постепенно нагреваясь при перегрузке, сначала "сигнализируют" об этом характерным запахом резины, а затем изоляция воспламеняется и горит или тлеет, поджигая расположенные рядом предметы. Одновременно с запахом резины может погаснуть свет или электрические лампы начнут гореть вполнакала, что иногда

также является признаком назревающей опасности загорания изоляции электропроводов.

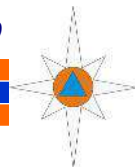
Когда в помещении, где начался пожар, имеется усиленная вентиляция (открыто окно, дверь на балкон), находящиеся в соседних комнатах люди иногда узнают о начавшемся пожаре не по дыму или запаху гари, а по потрескиванию горящего дерева, похожему на потрескивание горящих в печке сухих дров. Иногда слышен свистящий звук, могут быть видны отблески пламени.

О горении сажи в трубе иногда узнают по гудящему звуку, похожему на завывание ветра, и по смолисто-западу горячей сажи.

Знание признаков начинающегося пожара в жилом доме помогает своевременно обнаружить и принять меры к его ликвидации.

Обнаружив начинающийся пожар, необходимо в первую очередь возможно скорее уведомить об этом пожарную охрану. Следует

**ГРАЖДАНЕ! ПРИ ВОЗНИКНОВЕНИИ ПОЖАРА НЕМЕДЛЕННО  
ВЫЗЫВАЙТЕ ПОЖАРНУЮ ОХРАНУ! 01, 101, 112**



# Действия при пожаре

иметь в виду, что чем скорее приедут пожарные, тем легче и с меньшим ущербом будет прекращен пожар. Пожарную команду нужно вызвать также при появлении даже небольшого количества дыма в доме, когда есть опасность возникновения пожара в недоступном для осмотра месте или если невозможно установить причину появления дыма.

Распространению пожара в жилом доме чаще всего могут способствовать вентиляционные каналы, окна и двери, через которые поступает свежий воздух, дающий дополнительный приток кислорода, способствующего развитию пожара. Вот почему не рекомендуется разбивать стекла в окнах горящего помещения и оставлять открытыми двери в соседние помещения.

Если пожар был замечен поздно и имеющихся огнетушащих средств недостаточно, нужно принять меры к тому, чтобы задержать распространение ог-

ня. Для этого необходимо по возможности плотно закрыть все двери, окна в помещении, где начался пожар. Заложить щели между полом и дверью можно мокрой тканью, перекрыть газ, отключить электроэнергию. Если дом или квартира заполняются дымом, дышать надо через мокрую ткань, а двигаться как можно ближе к полу (там меньше дыма). Следует помнить, что дети, испугавшись огня или дыма, могут спрятаться в укромных местах (под кроватью, в шкафу) и не отзываться на незнакомые голоса.

Прежде чем открыть закрытую дверь в горящем доме, дотроньтесь до нее обратной стороной ладони. Не открывайте ее, если вы почувствуете, что дверь теплая - за ней огонь. Постарайтесь вывести из горящего дома (квартиры) находящихся там людей. Не пытайтесь захватить с собой ценные вещи и другое имущество.

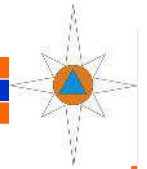
Выбирайте как можно более безопасный путь эва-

куации и постарайтесь не паниковать. Не пользуйтесь лифтами во время пожара. Спускайтесь только по лестницам. Никогда не бегите наугад. По прибытию пожарных полностью подчиняйтесь их командам. Не заходите обратно в горящее помещение до тех пор, пока пожарные не скажут, что опасность миновала.

А что делать, если огонь отрезал путь к выходу? Главное постарайтесь сохранить спокойствие. Уходите в дальнюю от горящего помещения комнату, плотно закрывая за собой все двери. Откройте окно и постарайтесь привлечь внимание прохожих криками о помощи. Услышав вас, они вызовут пожарную охрану.

**Ст. инспектор ОНД и ПР  
по Кежемскому району  
Евгений Байкалов**

**ГРАЖДАНЕ! ПРИ ВОЗНИКНОВЕНИИ ПОЖАРА НЕМЕДЛЕННО  
ВЫЗЫВАЙТЕ ПОЖАРНУЮ ОХРАНУ! 01, 101, 112**



## Требования новых Правил ТБ к магазинам



На объектах организаций торговли запрещается (п.103 Правил):

- проводить огневые работы во время нахождения покупателей в торговых залах;

- осуществлять продажу ЛВЖ и ТЖ (за искл. лекарств, медицинских изделий, косметической и алкогольной продукции), горючих газов, пороха, капсулей, пиротехнических и других взрывоопасных изделий, если объекты организаций торговли размещены в зданиях, кроме зданий автозаправочных станций, не являющихся зданиями организаций торговли (ФЗ.1);

- размещать отделы, секции по продаже ЛВЖ и ТЖ, горючих газов и пиротехнических изделий на

расстоянии менее 4 метров от выходов, лестничных клеток и других путей эвакуации;

- устанавливать в торговых залах баллоны с горючими газами для наполнения воздушных шаров и для других целей;

- уменьшать ширину путей эвакуации, установленную требованиями пожарной безопасности, путем размещения на путях эвакуации торговых, игровых аппаратов.

Запрещается хранение горючих материалов, отходов, упаковок и контейнеров на путях эвакуации. Запрещается хранение горючих товаров или негорючих товаров в горючей упаковке в помещениях, не имеющих открывающихся оконных проемов или си-

стем дымоудаления с механическим приводом (п.104 Правил).

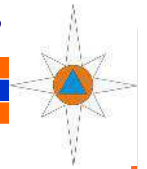
В рабочее время загрузка (выгрузка) товаров и тары должна осуществляться по путям, не связанным с эвакуационными выходами, предназначенными для покупателей (п.107 Правил).

Руководитель организации обеспечивает на рынках розничной и мелкооптовой торговли, организованных в установленном порядке и расположенных на открытых площадках или в зданиях (сооружениях), соблюдение следующих требований пожарной безопасности (п.106 Правил):

- ширина прохода между торговыми рядами, ведущего к эвакуационным выходам, должна быть не менее 2 метров;

- через каждые 30 метров торгового ряда должны быть поперечные проходы шириной не менее 1,4 метра.

Запрещается торговля товарами бытовой химии, лаками, красками и другими легковоспламеняющимися и горючими жидкостями, расфасованными в стеклянную тару емкостью более 1 литра каж-



## Требования новых Правил ТБ к магазинам

каждая, а также пожароопасными товарами без этикеток с предупреждающей надписью: "Огнеопасно". Расфасовка пожароопасных товаров должна осуществляться в приспособленных для этой цели помещениях, отвечающих требованиям пожарной безопасности (п.108 Правил).

Хранение и продажа керосина и других горючих жидкостей путем налива в тару разрешается только в отдельно стоящих зданиях, конструкции которых выполнены из негорючих материалов, включая полы (выборочно п.109 Правил).



Прилавок для отпуска легковоспламеняющихся и горючих жидкостей должен иметь негорючее покрытие, исключающее искрообразование при ударе.

Запрещается хранение упаковочных материалов (стружка, солома, бумага и др.) в помещениях для торговли легковоспламеняющимися и горючими жидкостями. Тара из-под легковоспламеняющихся и горючих жидкостей хранится только на специальных огражденных площадках (п.112 Правил).

Запрещается совмещать продажу в одном торговом зале оружия (гражданского и служебного) и патронов к нему и иных видов товаров, за исключением спортивных, охотничьих и рыболовных принадлежностей и запасных частей к оружию. Запрещается хранение патронов к оружию в подвальных помещениях. Патроны к оружию должны храниться в шкафах из негорючих материалов, исключающих разлет патронов в случае пожара (возгорания), и установленных в помещениях, отгороженных от других помещений противопожарными перегородками и перекрытиями (п.113 Правил).

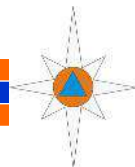
Запрещается хранить порох в одном шкафу с капсулями или снаряженными патронами. Непосредственно в здании магазина розничной торговли оружием и (или) патронами разрешается хранить не более 50 килограммов дымного пороха или 50 килограммов бездымного пороха (п.114, п.115 Правил).



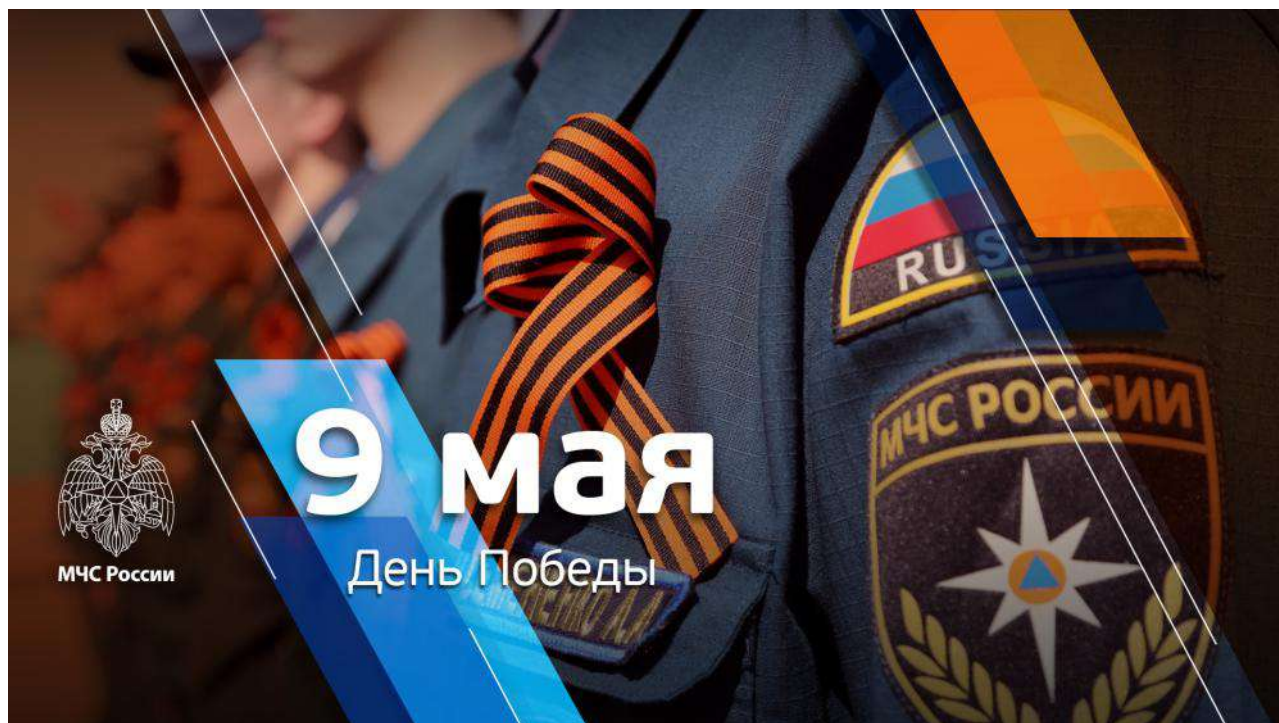
Требования пожарной безопасности при хранении и реализации пиротехнических изделий изложены в разделе XXIII Правил.

**Инспектор ОНД и ТП  
по Кежемскому району  
Ксения Гапонова**

**ГРАЖДАНЕ! ПРИ ВОЗНИКНОВЕНИИ ПОЖАРА НЕМЕДЛЕННО  
ВЫЗЫВАЙТЕ ПОЖАРНУЮ ОХРАНУ! 01, 101, 112**



## *МЧС России поздравляет с 76-летием Великой Победы*



*Россия отмечает 76-ю годовщину Победы в Великой Отечественной войне - праздник славы и гордости за нашу страну и великий народ. Для каждого из нас День Победы - священный день, объединяющий поколения.*

*9 мая мы вспоминаем всех, кто самоотверженно защищал Родину и неутомимо работал в тылу. Во имя победы над врагом мужественно сражались пожарные и бойцы противовоздушной обороны. Они были щитом, обороняющим от огня военные и стратегически важные объекты, населенные пункты.*

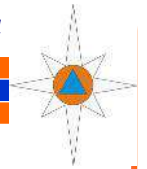
*Детали страшных дней войны не забываются. До сих пор продолжаются работы по разминированию территорий, где проходили кровопролитные бои. Только за прошлый год пиротехниками МЧС России обнаружено и уничтожено более 36 тысяч взрывоопасных предметов, среди которых около 2,5 тысяч авиабомб.*

*Вечная память всем, кто отдал свои жизни за свободу и независимость Родины, во имя счастья будущих поколений. Низкий поклон ветеранам, которые выжили в войне и возродили из пепла нашу великую страну.*

*Дорогие ветераны, примите наши искренние поздравления! День Победы и сегодня объединяет нас, наполняет души гордостью за свое Отечество, верой в неисчерпаемые силы нашего многонационального народа, вдохновляет на великое дело служения России.*

*Желаем вам крепкого здоровья, мира вам и вашим близким. С праздником – с Днем Победы!*

*Инспектор ОНД и ПР  
по Кежемскому району  
Ксения Гапонова*



## Какие лестницы необходимо испытывать?

С введением в действие с 1 января 2021 года новых Правил противопожарного режима в РФ вопрос испытаний лестниц стал одним из самых часто задаваемых. Давайте разбираться.

В соответствии с пунктом 17 Правил противопожарного режима в Российской Федерации руководители организаций:

а) обеспечивают содержание наружных пожарных лестниц, наружных открытых лестниц, предназначенных для эвакуации людей из зданий и сооружений при пожаре, а также ограждений на крышах (покрытиях) зданий и сооружений в исправном состоянии, их очистку от снега и наледи в зимнее время;

б) организуют не реже 1 раза в 5 лет проведение эксплуатационных испытаний пожарных лестниц, наружных открытых лестниц, предназначенных для эвакуации людей из зданий и сооружений при пожаре, ограждений на крышах с составлением соответствующего протокола испытаний и внесением информации в журнал экс-

плуатации систем противопожарной защиты.

Таким образом, в соответствии с вышеуказанными требованиями эксплуатационным испытаниям должны подвергаться два вида лестниц:

- пожарные лестницы;
- наружные открытые лестницы, предназначенные для эвакуации людей из зданий и сооружений при пожаре.

А какие виды лестниц, с точки зрения пожарной безопасности, бывают вообще?

Статья 39 "Технического регламента о требованиях пожарной безопасности" устанавливает следующую классификацию лестниц, при этом разделяя их на два вида:

1) Лестницы, предназначенные для эвакуации людей из зданий и сооружений при пожаре;

2) Пожарные лестницы, предназначенные для обеспечения тушения пожара и проведения аварийно-спасательных работ.

Как видно из описания, первый тип лестниц служит именно для эвакуации людей, находящихся в здании (как правило, с этажей

зданий), а второй - для пожарных, которые осуществляют тушение пожара и спасательные работы (как правило, это лестницы для доступа на кровлю здания). Это важно понимать!

В свою очередь, вышеуказанные лестницы делятся на типы:

**Лестницы, предназначенные для эвакуации людей**, подразделяются на 3 типа:

**1-й тип** – внутренние, размещаемые в лестничных клетках

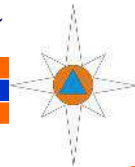


Эвакуационная лестница 1-го типа (внутренняя, размещенная в лестничной клетке)

Лестничная клетка - ограниченное стенами, перекрытиями, покрытием (с нормированными пределами огнестойкости) пространство внутри здания, сооружения, предназначенное для размещения лестницы.

**2-й тип** – внутренние открытые.

То есть внутренняя лестница, выполненная без



# Какие лестницы необходимо испытывать?

устройства лестничной клетки.



Эвакуационная лестница 2-го типа (справа)

3-й тип – наружные открытые.

То есть открытая лестница, расположенная снаружи здания.



Пожарные лестницы, предназначенные для обеспечения тушения пожара и проведения аварийно-спасательных работ подразделяются на два типа:

П1 - вертикальные лестницы;

П2 - маршевые лестницы с уклоном не более 6:1.

Суммируя вышеизложенную информацию выполним требования Правил противопожарного режима в РФ к эксплуатационным испытаниям лестниц в табличной форме.

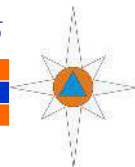
Дополнительно отметим, что методика испытаний лестниц изложена в ГОСТ Р 53254-2009 "Техника пожарная. Лестницы

пожарные наружные стационарные. Ограждения кровли. Общие технические требования. Методы испытаний". Данный национальный стандарт содержит рекомендуемый образец протокола испытаний указанный в. приложение Е.

Еще раз напомним, что информация о проведении испытаний лестниц вносится в журнал эксплуатации систем противопожарной защиты.

Начальник ОНД и ТР по Кежемскому району  
Сергей Андрицкий

Типы лестниц	Необходимость проведения эксплуатационных испытаний (п.17 «б» ППР)
<i>Лестницы, предназначенные для эвакуации людей из зданий и сооружений при пожаре</i>	
1) внутренние лестницы, размещаемые на лестничных клетках;	Не требуется
2) внутренние открытые лестницы;	Не требуется
3) наружные открытые лестницы.	Требуется
<i>Пожарные лестницы, предназначенные для обеспечения тушения пожара</i>	
П1 - вертикальные лестницы	Требуется
П2 - маршевые лестницы с уклоном не более 6:1	Требуется



# Берегите дачу от пожара!



В эти праздничные дни, как обычно, многие жители района предпочитают активный отдых просмотру телепередач. И отправятся на свои приусадебные участки. Жители частных домов, владельцы дач сейчас наводят там порядок и готовятся к новому сезону. К сожалению, не всегда такое полезное занятие заканчивается только удовлетворением от проделанной работы. Часто из-за беспечности, неосторожного обращения с огнем владельцы участков лишаются надворных построек или дачного домика. Это происходит из-за несоблюдения простых правил пожарной безопасности: неконтролируемого сжигания сухой травы, мусора на территории дач, садовых домиков зачастую оборачивается бедой.

**На территории своего участка необходимо:**

- своевременно очищать от горючих отходов, мусора, тары, сухой травы, опавших листьев и т.п., которые следует собирать на специально выделенных площадках в контейнеры или ящики, а затем вывозить;

- не допускать разводить костры ближе 50м от зданий и сооружений;

- не допускается выбрасывать не затушенный уголь и золу вблизи строений, их необходимо залить водой и удалить в специально отведенное для них место;

- нельзя загромождать дороги, подъезды, проходы к домам и водосточникам, используемых для целей пожаротушения;

- нельзя оставлять на открытых площадках и во дворах тару с легковоспламеняющимися и горючими жидкостями, а также баллоны со сжатыми и сжи-

женными газами;

- газобаллонные установки (отдельные баллоны емкостью более 12л) для снабжения газом кухонных и других плит должны располагать в негорючей пристройке (ящике) у глухого участка наружной стены не ближе 5м от входа в дом с количеством баллонов не более трех;

- установить бочку с водой (на летний период), противопожарный инвентарь и приставную лестницу, достигающую крыши, а на кровле должна быть лестница, доходящая до конька крыши.

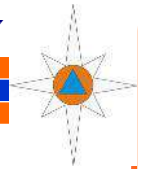
**В садовых домиках и частных жилых домах запрещается:**

- хранить легковоспламеняющиеся и горючие жидкости, а также горючие материалы, старую мебель, хозяйственные и другие вещи на чердаках;

- производить электро и газосварочные работы без предварительной очистки места сварки от горючих материалов и без обеспечения места проведения огневых работ первичными средствами пожаротушения;

- курить и пользоваться открытым огнем в сараях и на чердаках, а





# Берегите дачу от пожара!

также в других местах, где хранятся горючие материалы.

Неосторожное обращение с огнем при сильном ветре грозит загоранием сразу нескольких строений. Учитывая то, что садоводческие массивы, как правило, находятся в удалении от пожарных частей, нужно особенно ответственно относиться к вопросам пожарной безопасности.

опасности.

Если все-таки на вашем участке произошел пожар, то немедленно сообщите о пожаре по телефону "101" и оповестите дачников близлежащих домов.

До прибытия пожарных приступайте к тушению пожара самостоятельно, если это не угрожает вашей жизни, используя воду, песок и землю. Для предупреждения рас-

пространения огня на другие постройки, охлаждайте их водой.

Будьте внимательными при обращении с огнем!

Берегите себя и свое имущество!

Начальник ОНД и ТР  
по Кежемскому району  
Сергей Андрицкий

## Меры пожарной безопасности на дачном участке

Необходимо очистить свой участок и территорию вокруг него от легковоспламеняющихся порубочных остатков, высокой сухой травы, зарослей кустарника и прочего горючего мусора

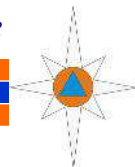


Обеспечьте свой участок средствами пожаротушения (водой и песком), а также стоит приобрести огнетушитель.



- ▶ не оставляйте без присмотра костёр;
- ▶ не сжигайте на участке мусор;
- ▶ не допускайте шалостей детей с огнём;
- ▶ не выкидывайте непогашенный окурочок;
- ▶ не выжигайте по весне сухую траву.

**ГРАЖДАНЕ! ПРИ ВОЗНИКНОВЕНИИ ПОЖАРА НЕМЕДЛЕННО  
ВЫЗЫВАЙТЕ ПОЖАРНУЮ ОХРАНУ! 01, 101, 112**



## **Безопасность на воде обеспечивают сотрудники ГИМС**

Большие майские выходные - традиционное для граждан время отдыха на природе, в том числе и у воды, на реках и озёрах. К сожалению, радуясь по-настоящему тёплым дням, люди забывают о правилах безопасности на водных объектах. Именно поэтому Государственная инспекция по маломерным судам (ГИМС) ведёт активную работу по профилактике происшествий на воде. Особое внимание в работе уделяется детям. До наступления длинных выходных сотрудники ГИМС проводили уроки безопасности, в ходе которых обращали внимание детей на опасности, которые таит в себе вода, рассказывали, что купаться можно только в специально оборудованных местах, и только под присмотром взрослых. Отдельный блок профилактического занятия был посвящён оказанию



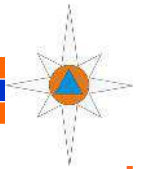
первой помощи пострадавшим на водоёмах. Спасатели рассказали ребятам, какие подручные средства можно использовать при спасении утопающих. В завершении урока безопасности всем вручали памятки. Главная задача таких бесед объяснить подрастающему поколению, что водный объект – это всегда зона риска, и правила безопасного поведения на воде важно соблюдать круглый год.

Также с целью формирования представления

безопасного поведения на водоёмах государственные инспекторы ГИМС Главного управления МЧС России по Красноярскому краю приступили к патрулированию акватории рек и проведению бесед с рыбаками и отдыхающими.

**Государственный инспектор Кежемского участка ГИМС Анатолий Бурень**

**Будьте осторожны при отдыхе на водоёмах!  
Обеспечьте контроль за детьми!**



# Профилактические операции

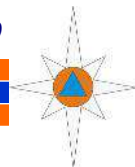


На сходах жителей в с. Заледеево и д. Шагара сотрудники отделения надзорной деятельности и профилактической работы по Кежемскому району информировали население, руководителей объектов защиты об оперативной обстановке с пожарами, о требованиях пожарной безопасности при эксплуатации печей, электропроводки, электронагревательных приборов, о необходимости установки и эксплуатации автономных пожарных извещателей, а также о последних изменениях в противопожарном законодательстве в Российской Федерации.



С целью предупреждения возникновения пожаров, а также гибели людей сотрудниками отделения надзорной деятельности и профилактической работы по Кежемскому району совместно с работниками ПСЧ-90 15 ПСО ФПС ГПС ГУ МЧС России по Красноярскому краю проводится агитационно-разъяснительная работа среди населения. Гражданам вручены памятки с разъяснениями о соблюдении мер пожарной безопасности при эксплуатации электрических сетей и печного отопления.





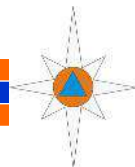
# Профилактические операции

Сотрудниками отделения надзорной деятельности и профилактической работы по Кежемскому району проведено профилактическое мероприятие в Краевом государственном бюджетном учреждении социального обслуживания "Комплексный центр социального обслуживания населения "Кежемский". В ходе которого с социальными работниками проведены инструктажи по вопросам обеспечения пожарной безопасности, умению пользоваться средствами индивидуальной защиты органов дыхания и зрения, первичными средствами пожаротушения.



Сотрудники отделения надзорной деятельности и профилактической работы по Кежемскому району приняли участие в качестве специалистов в проверках Прокуратуры Кежемского района предприятий по переработке леса.





# Профилактические операции

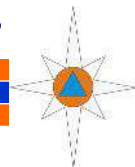


Сотрудники отделения надзорной деятельности и профилактической работы по Кежемскому району приняли участие в практической тренировке по эвакуации в студенческом общежитии Краевого государственного бюджетного профессионального образовательного учреждения "Триангарский политехнический техникум". В эвакуации приняло участие 48 учащихся и 2 человека обслуживающего персонала. Фактическое время эвакуации составило 4 минуты 10 секунд.



Сотрудники отделения надзорной деятельности и профилактической работы по Кежемскому району приняли участие в подведении итогов школьного этапа конкурса наглядной агитации краевой акции "Сохраним лес живым!".





## Профилактическая работа КГКУ Противопожарная охрана Красноярского края

### Патрулирование

На территории Заледеевского сельсовета, работники ПЧ-201 КГКУ «Противопожарная охрана Красноярского края» активизировали разъяснительную работу с населением, методом патрулирования. При патрулировании на пожарном автомобиле по громкоговорящей связи призывали население быть внимательными и осторожными в особый противопожарный период. На территории частного жилого сектора, на случай пожара, необходимо иметь запасы воды для целей пожаротушения, а также определить порядок и способы вызова пожарной охраны по номерам 101, 112, 73501, 89029217712.

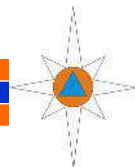


### Особый противопожарный режим

В связи с повышением пожарной опасности, в результате наступления неблагоприятных климатических условий (сухая трава, ветреная погода), необходимости стабилизации обстановки с пожарами, на территории Кежемского района с 30 апреля 2021г. вводится особый противопожарный режим. На период действия режима на территории поселения запрещено посещение лесов, разведение костров, сжигание мусора и проведение пожароопасных работ. В условиях особого противопожарного режима запрещено разводить открытый огонь и готовить пищу на открытом огне, углях, в том числе с использованием устройств и сооружений для приготовления пищи на углях. За нарушение предусмотрен административный штраф. Работниками ПЧ-201 совместно со специалистом Администрации Заледеевского сельсовета была проведена проверка НПВ, размещена на стендах информация для жителей.



КГКУ «Противопожарная охрана Красноярского края»  
ПЧ-201 с. Заледеево инструктор по п.д. Л.А.Рахимова



# Раскраска для детей



***В майский день большой Победы  
Я желаю мира вам.  
Счастья дому и соседям,  
Близким всем и всем друзьям.***

*Выпускается ОНД и ПР по Кежемскому району  
УНД и ПР ГУ МЧС России по Красноярскому краю.  
Адрес: Красноярский край, Кежемский район,  
г. Кодинск, ул. Маяковского, 28 тел. (39143) 7-78-88*

*Главный редактор государственный  
инспектор Кежемского района по  
пожарному надзору Байкалов Е.Н.  
тел. (39143) 7-78-88*

*Выпускается бесплатно. № 5 от 10 мая 2021г. Тираж 100 экз.*